


ตัวอย่าง เอกสารประกอบการยื่นคำขอขึ้นทะเบียนผู้บังคับหรือปล่อยอากาศยานซึ่งไม่มีนักบินฯ สำหรับบุคคลธรรมดา (คนไทย)

1. หนังสือรับรองตนเองของผู้ยื่นคำขอฯ



สำนักงานการบินพลเรือนแห่งประเทศไทย
The Civil Aviation Authority of Thailand

เขียนที่.....
.....
วันที่.....
.....

หนังสือรับรอง

ข้าพเจ้า.....ผู้ยื่นคำร้องขอขึ้นทะเบียนเป็นผู้บังคับหรือปล่อยอากาศยานประเภทอากาศยานที่ควบคุมการบินจากภายนอก ตามประกาศกระทรวงคมนาคม เรื่อง หลักเกณฑ์การขออนุญาตและเงื่อนไขการบังคับหรือปล่อยอากาศยานซึ่งไม่มีนักบินประเภทอากาศยานที่ควบคุมการบินจากภายนอก พ.ศ. ๒๕๕๘ ต่อสำนักงานการบินพลเรือนแห่งประเทศไทย

ข้าพเจ้าขอรับรองว่า ข้าพเจ้าเป็นผู้มีคุณสมบัติครบถ้วนและไม่มีลักษณะต้องห้ามอย่างหนึ่งอย่างใด ดังต่อไปนี้

ไม่เป็นผู้มีพฤติกรรมอันเป็นภัยต่อความมั่นคงของประเทศ

ไม่เคยต้องโทษจำคุกโดยคำพิพากษาถึงที่สุดให้จำคุกในความผิดตามกฎหมายว่าด้วยยาเสพติดหรือกฎหมายว่าด้วยศุลกากร

ข้าพเจ้าขอรับรองสำเนาเอกสารที่แนบทุกฉบับ รวมถึงข้อความทั้งหมดในเอกสารที่แนบดังกล่าวว่าถูกต้องสมบูรณ์และเป็นความจริงทุกประการ

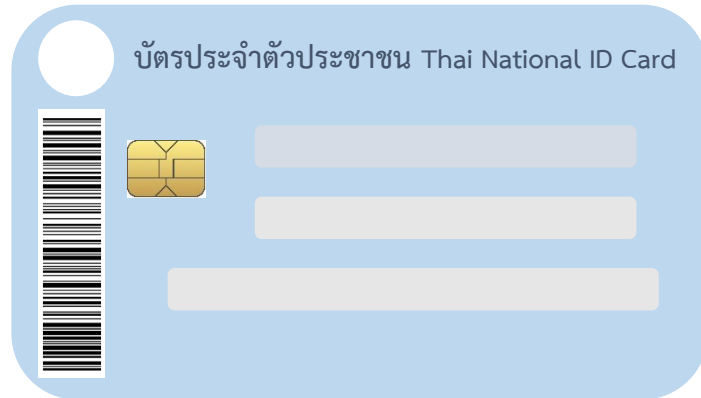
ลงชื่อ.....ผู้รับรอง
(.....)

คำเตือนของสำนักงานการบินพลเรือนแห่งประเทศไทย

ผู้ขอขึ้นทะเบียนเป็นผู้บังคับหรือปล่อยอากาศยานซึ่งไม่มีนักบินประเภทอากาศยานที่ควบคุมการบินจากภายนอกต้องแจ้งข้อมูลตามความเป็นจริง การแจ้งข้อความเท็จหรือปกปิดข้อเท็จจริงอันเป็นสาระสำคัญ อาจเป็นความผิดฐานแจ้งความเท็จต่อเจ้าพนักงาน ตามมาตรา ๑๗๗ แห่งประมวลกฎหมายอาญา ต้องระวางโทษจำคุกไม่เกิน ๖ เดือน หรือปรับไม่เกินหนึ่งหมื่นบาท หรือทั้งจำทั้งปรับ และหากความปรากฏต่อสำนักงานการบินพลเรือนแห่งประเทศไทยในภายหลังว่าข้อมูลที่ได้แจ้งและสำเนาเอกสารที่แนบ ไม่ตรงตามความเป็นจริงจะถือว่าผู้ขอขาดคุณสมบัติและไม่เคยเป็นผู้ที่ขึ้นทะเบียนเป็นผู้บังคับหรือปล่อยอากาศยานซึ่งไม่มีนักบินฯ ซึ่งหากทำการบังคับหรือปล่อยอากาศยานซึ่งไม่มีนักบินดังกล่าว ย่อมเป็นการฝ่าฝืนมาตรา ๒๔ และมีความผิดตามมาตรา ๓๘ แห่งพระราชบัญญัติการเดินอากาศ พ.ศ. ๒๕๐๗ ต้องระวางโทษจำคุกไม่เกินหนึ่งปี หรือปรับไม่เกินสี่หมื่นบาท หรือทั้งจำทั้งปรับ


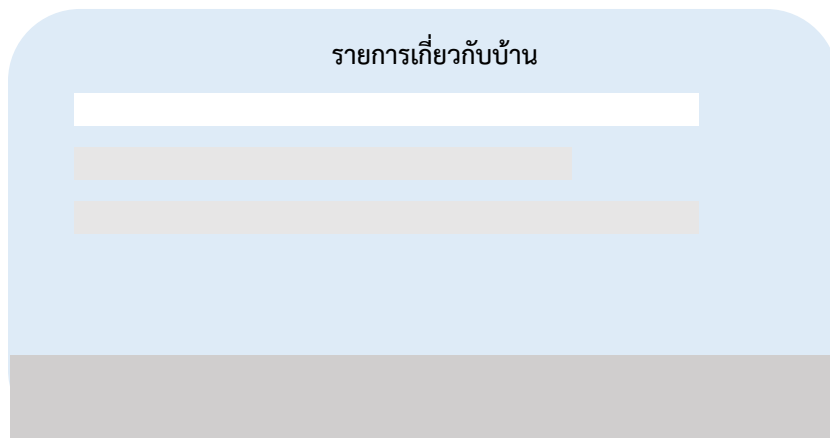
กรอกเอกสารให้ครบถ้วน ระบุวันที่ พร้อมทำเครื่องหมาย ที่ช่องสี่เหลี่ยมทุกช่อง
สามารถดาวน์โหลดเอกสารหนังสือรับรองนี้ได้ที่ <https://uav.caat.or.th/download.php>

2. สำเนาบัตรประจำตัวประชาชน หรือ สำเนาหนังสือเดินทางของผู้ยื่นคำขอฯ




พร้อมลงชื่อรับรองสำเนาถูกต้อง

3. สำเนาทะเบียนบ้านของผู้ยื่นคำขอฯ



พร้อมลงชื่อรับรองสำเนาถูกต้อง

4. หนังสือรับรองตนเองของผู้บังคับฯ คนที่ 1



สำนักงานการบินพลเรือนแห่งประเทศไทย
The Civil Aviation Authority of Thailand

เขียนที่.....
.....
วันที่.....

หนังสือรับรอง

ข้าพเจ้า..... ผู้ยื่นคำร้องขอขึ้นทะเบียนเป็นผู้บังคับหรือปล่อยอากาศยานประเภทอากาศยานที่ควบคุมการบินจากภายนอก ตามประกาศกระทรวงคมนาคม เรื่อง หลักเกณฑ์การขออนุญาตและเงื่อนไขในการบังคับหรือปล่อยอากาศยานซึ่งไม่มีนักบินประเภทอากาศยานที่ควบคุมการบินจากภายนอก พ.ศ. ๒๕๕๘ คือสำนักงานการบินพลเรือนแห่งประเทศไทย

ข้าพเจ้าขอรับรองว่า ข้าพเจ้าเป็นผู้มีคุณสมบัติครบถ้วนและไม่มีลักษณะต้องห้ามอย่างหนึ่งอย่างใด ดังต่อไปนี้

ไม่เป็นผู้มีพฤติกรรมอันเป็นภัยต่อความมั่นคงของประเทศ

ไม่เคยต้องโทษจำคุกโดยคำพิพากษาถึงที่สุดให้จำคุกในความผิดตามกฎหมายว่าด้วยยาเสพติดหรือกฎหมายว่าด้วยศุลกากร

ข้าพเจ้าขอรับรองสำเนาเอกสารที่แนบทุกฉบับ รวมถึงข้อความทั้งหมดในเอกสารที่แนบดังกล่าวว่าถูกต้องสมบูรณ์และเป็นความจริงทุกประการ

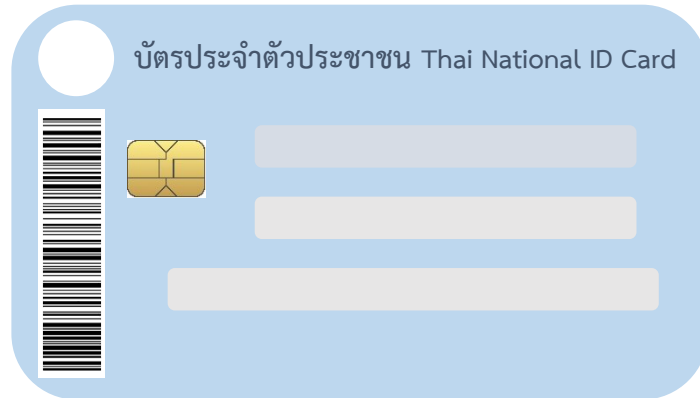
ลงชื่อ..... ผู้รับรอง
(.....)

คำเตือนของสำนักงานการบินพลเรือนแห่งประเทศไทย

ผู้ขอขึ้นทะเบียนเป็นผู้บังคับหรือปล่อยอากาศยานซึ่งไม่มีนักบินประเภทอากาศยานที่ควบคุมการบินจากภายนอกต้องแจ้งข้อมูลตามความเป็นจริง การแจ้งข้อความเท็จหรือปกปิดข้อเท็จจริงอันเป็นสาระสำคัญอาจเป็นความผิดฐานแจ้งความเท็จต่อเจ้าพนักงาน ตามมาตรา ๑๓๗ แห่งประมวลกฎหมายอาญา ต้องระวางโทษจำคุกไม่เกิน ๖ เดือน หรือปรับไม่เกินหนึ่งหมื่นบาท หรือทั้งจำทั้งปรับ และหากความปรากฏต่อสำนักงานการบินพลเรือนแห่งประเทศไทยในภายหลังว่าข้อมูลที่ผู้ขอได้แจ้งและสำเนาเอกสารที่แนบ ไม่ตรงตามความเป็นจริงจะถือว่าผู้ขอขาดคุณสมบัติและไม่เคยเป็นผู้ที่ได้ขึ้นทะเบียนเป็นผู้บังคับหรือปล่อยอากาศยานซึ่งไม่มีนักบินฯ ซึ่งหากทำการบังคับหรือปล่อยอากาศยานซึ่งไม่มีนักบินดังกล่าว ย่อมเป็นการฝ่าฝืนมาตรา ๒๔ และมีความผิดตามมาตรา ๗๘ แห่งพระราชบัญญัติการเดินอากาศ พ.ศ. ๒๕๐๗ ต้องระวางโทษจำคุกไม่เกินหนึ่งปี หรือปรับไม่เกินสี่หมื่นบาท หรือทั้งจำทั้งปรับ


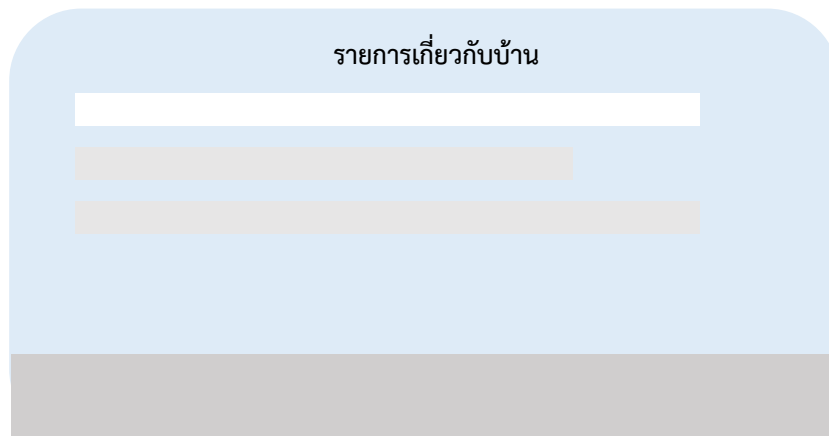
กรอกเอกสารให้ครบถ้วน ระบุวันที่ พร้อมทำเครื่องหมาย ที่ช่องสี่เหลี่ยมทุกช่อง สามารถดาวน์โหลดเอกสารหนังสือรับรองนี้ได้ที่ <https://uav.caat.or.th/download.php>

5. สำเนาบัตรประจำตัวประชาชน หรือ สำเนาหนังสือเดินทางของผู้บังคับฯ คนที่ 1



พร้อมลงชื่อรับรองสำเนาถูกต้อง

6. สำเนาทะเบียนบ้านของผู้บังคับฯ คนที่ 1



พร้อมลงชื่อรับรองสำเนาถูกต้อง

7. หนังสือรับรองตนเองของผู้บังคับฯ คนที่ (ถ้ามี)
8. สำเนาบัตรประจำตัวประชาชน หรือ สำเนาหนังสือเดินทางของผู้บังคับฯ คนที่ (ถ้ามี)
9. สำเนาทะเบียนบ้านของผู้บังคับฯ คนที่ (ถ้ามี)
10. สำเนากรมธรรม์ประกันภัย ซึ่งคุ้มครองความเสียหายอันเกิดแก่ร่างกาย ชีวิต ตลอดจนทรัพย์สินของบุคคลที่สาม วงเงินประกันไม่ต่ำกว่าหนึ่งล้านบาทต่อครั้ง

กรมธรรม์ประกันภัย

- ระบุรายชื่อผู้เอาประกันภัย
- รายชื่อผู้บังคับฯ
- รายละเอียดของอากาศยาน
- หมายเลขประจำเครื่อง (Serial Number)

เอกสารแนบท้ายกรมธรรม์ประกันภัย (ถ้ามี)

- ระบุรายชื่อผู้เอาประกันภัย
- รายชื่อผู้บังคับฯ
- รายละเอียดของอากาศยาน
- หมายเลขประจำเครื่อง (Serial Number)

11. ภาพถ่ายอากาศยานที่เห็นอากาศยานทั้งลำ และภาพถ่ายที่สามารถเห็นหมายเลขประจำเครื่อง (Serial Number)

